

ラインセレクタ

Conclusion C-AS1(B)

取扱説明書



1

付属品を確認する

まず始めに付属品をご確認ください




(本書)



(リモコン)

■リモコンをご使用になる前に

リモコンには動作確認用のリチウムコイン電池 (CR2025) がセットされた状態で出荷されています。初めて使用するときは、右図のように透明のフィルムで電池が絶縁されていますので、フィルムを下方向に引っ張り取ってください。




2


安全のために

本機を安全にご使用頂くためにお守り頂きたいことが記載されています

■表示について

本書では誤った使い方すると想定される危険性別に記号を用いて説明しています。使用している記号は次のとおりです。

 **警告**..... 誤った使い方をすると、火災や感電などにより、死亡または重傷を負う可能性が想定される内容です。

 **注意**..... 誤った使い方をすると、怪我をしたり、家財に損傷を与えたりする可能性が想定される内容です。



高温注意



感電注意

..... これらのマークは注意を促しています。



分解禁止



ぬれ手禁止

..... これらのマークは禁止事項を示しています。



電源プラグを抜く



必ずする

..... これらのマークは必ず実施しなくてはならないことを示しています。

警告

異常がある状態で使用しない

故障の際や次のような場合は使用せずに、すぐに電源プラグを抜き、当社までメンテナンスを依頼してください。



電源プラグを抜く

- ・発煙している、異臭がする、変な音がする
- ・本機に液体がかかった、内部に異物が混入した
- ・本機を落とした

キャビネットを開けない、分解しない



分解禁止

お客様自身による内部の点検や改造は、火災や感電の原因となります。点検のご依頼や改造は当社までご相談ください。

警告

本体の上にものを置かない

使用中は温度が上昇します。効率よく排熱できるように、本機上面にものを置かないください。また、次のことを順守ください。



禁止

- ・本機の上部に物を置かない
- ・本機の全面および背面に 20cm 以上の十分な隙間を設ける
- ・本機を発熱する物（アンプなど）の上に設置しない
- ・通風の無い環境で使用しない
- ・室温 35 度以上の環境で使用しない

水気のある場所で使用しない

本機に水滴や液体が混入すると、火災や感電の原因となります。次のことを順守ください。



水濡れ禁止

- ・浴室など湿度の高い場所で使用しない
- ・本機の上部や周辺に水や液体が入ったものを置かない
- ・水滴がかかる場所で使用しない
- ・加湿器の近くに設置するなど、水蒸気がかかる場所で使用しない

電源ケーブルを傷つけない

電源ケーブルの取り扱いを誤ると火災や感電の原因となります。次のことを順守ください。



禁止

- ・電源ケーブルを踏みつけたり、重いものを載せた状態で使用しない
- ・電源ケーブルを束ねた状態で使用しない
- ・電源ケーブルを加工したり、傷つけたり、引っ張ったりしない
- ・電源ケーブルをコンセントに接続した際、突っ張った状態になるような場所に設置しない
- ・熱器具の近くなど、電源ケーブルが加熱されるような場所に設置しない

雷が鳴り出したら操作しない



禁止

雷が鳴っている際に本機やケーブル類、電源プラグなどに触れると感電の原因となります。

本機内部に異物を入れない



禁止

異物が混入すると、火災や感電の原因となります。特にお子様がいらっしゃる環境ではご注意ください。

⚠️ 注意

水平で十分な強度のある場所に設置する



禁止

本機は約 2.5kg の重量があります。不安定な場所に設置すると、思わぬ事故や怪我に繋がる恐れがあります。振動がなく、安定し、水平で十分な強度がある台に設置してください。

日本国内のみで使用する



禁止

本機は日本の標準電圧（交流 100V）で設計されています。表記の電源電圧以外で使用しないでください。

電源プラグは確実に差し込む



禁止

電源ケーブルや電源コネクタの取り扱いを誤ると火災や感電の原因になります。

屋外で使わない



禁止

本機は室内で使用することを前提に設計されています。本機に直射日光が当たるようなところでの使用を避けてください。

業務用途で使わない



禁止

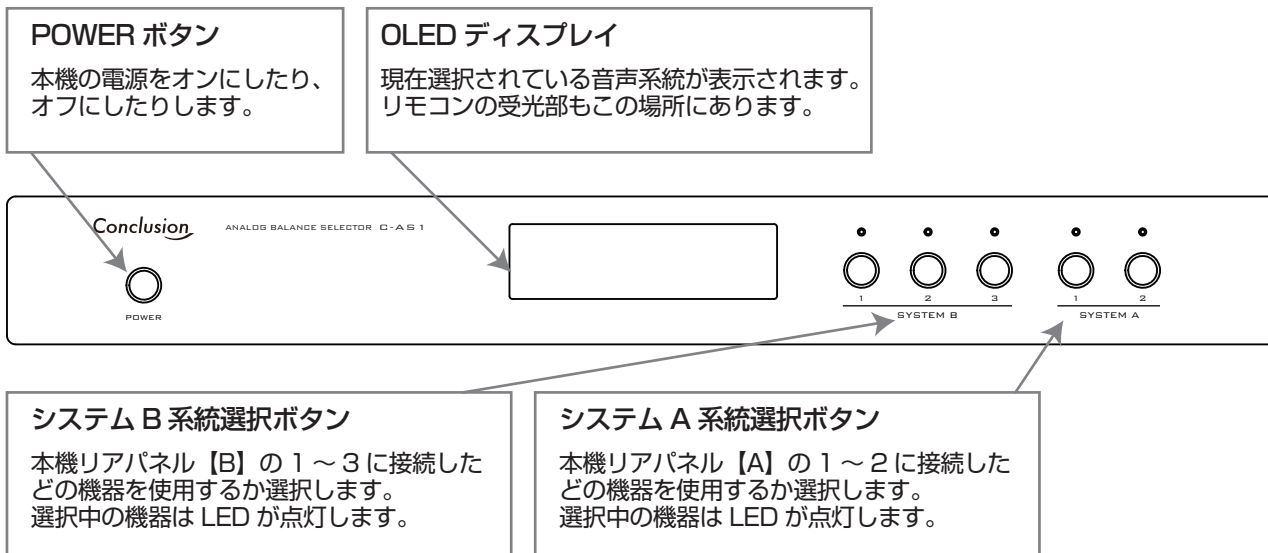
業務用途で使わないでください。

3

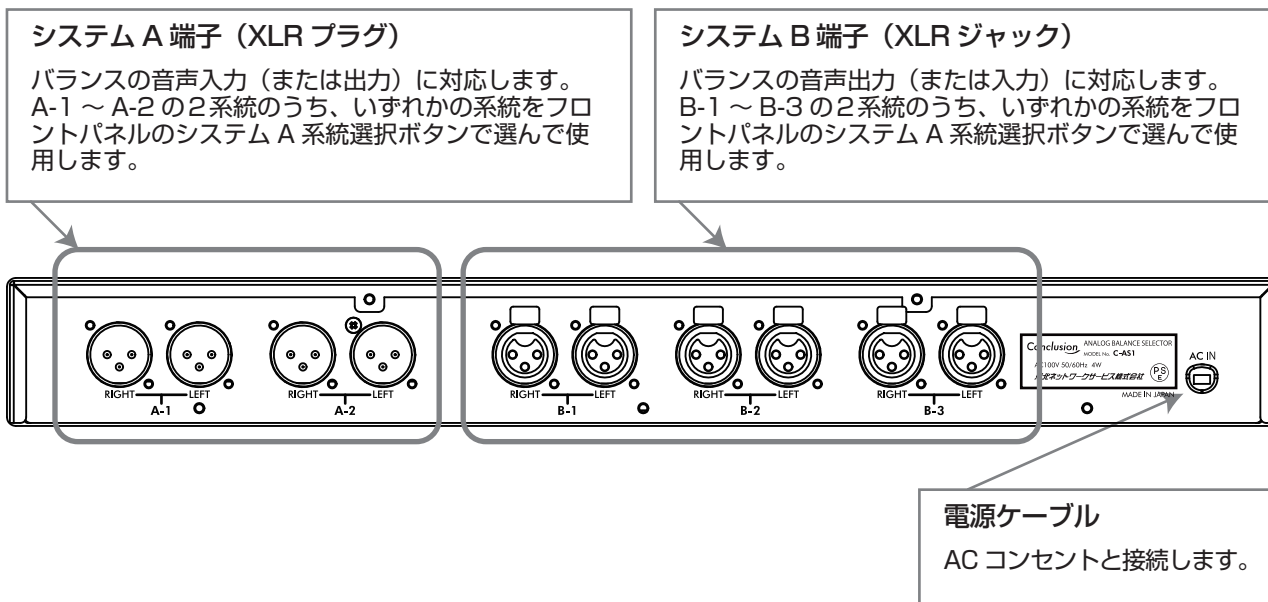
各部の名称と働き ー 本体 ー

この項では本機に実装されているボタンや端子類について説明します

[フロントパネル]



[リアパネル]



4

リモコンについて

この項では本機の一般的な使用例を示します

本機のリモコンは汎用リモコンのため、使用していないボタンがあります。

各ボタンの機能は次の通りです。(グレーアウトのボタンは使用していません。)

①電源ボタン

本機の電源を入り切りします。

②1ボタン (システム A-1 ボタン)

本機のフロントパネルの SYSTEM A の 1 ボタンと同じ働きをします。

③2ボタン (システム A-2 ボタン)

本機のフロントパネルの SYSTEM A の 2 ボタンと同じ働きをします。

④7ボタン (システム B-1 ボタン)


本機のフロントパネルの SYSTEM B の 1 ボタンと同じ働きをします。

⑤8ボタン (システム B-2 ボタン)

本機のフロントパネルの SYSTEM B の 2 ボタンと同じ働きをします。

⑥9ボタン (システム B-3 ボタン)

本機のフロントパネルの SYSTEM B の 3 ボタンと同じ働きをします。



[リモコンの電池交換]

リモコンの電池は CR2025 型です。電池が消耗し、リモコン操作ができなくなった場合は電池を交換してください。交換の仕方はリモコン本体の裏側に記載されています。電池の極性に注意してセットしてください。



ご注意とお願い

本機とリモコンの間に障害物を置いたり、本機のリモコン受光部（フロントパネル中央のスイッチ側）やリモコンの先端部にほこり等を付着したりしないでください。また本機のフロントパネルに直射日光や蛍光灯の明かり等、強い光を当てないでください。いずれもリモコンによる操作に支障を来す可能性があります。なお、本機をガラス扉を含むラックに格納した場合、ガラスの厚みや色でリモコンの動作範囲が狭くなったり、短くなったりする場合があります。

5

本機の使い方

この項では本機の一般的な使用例を示します

【接続例】

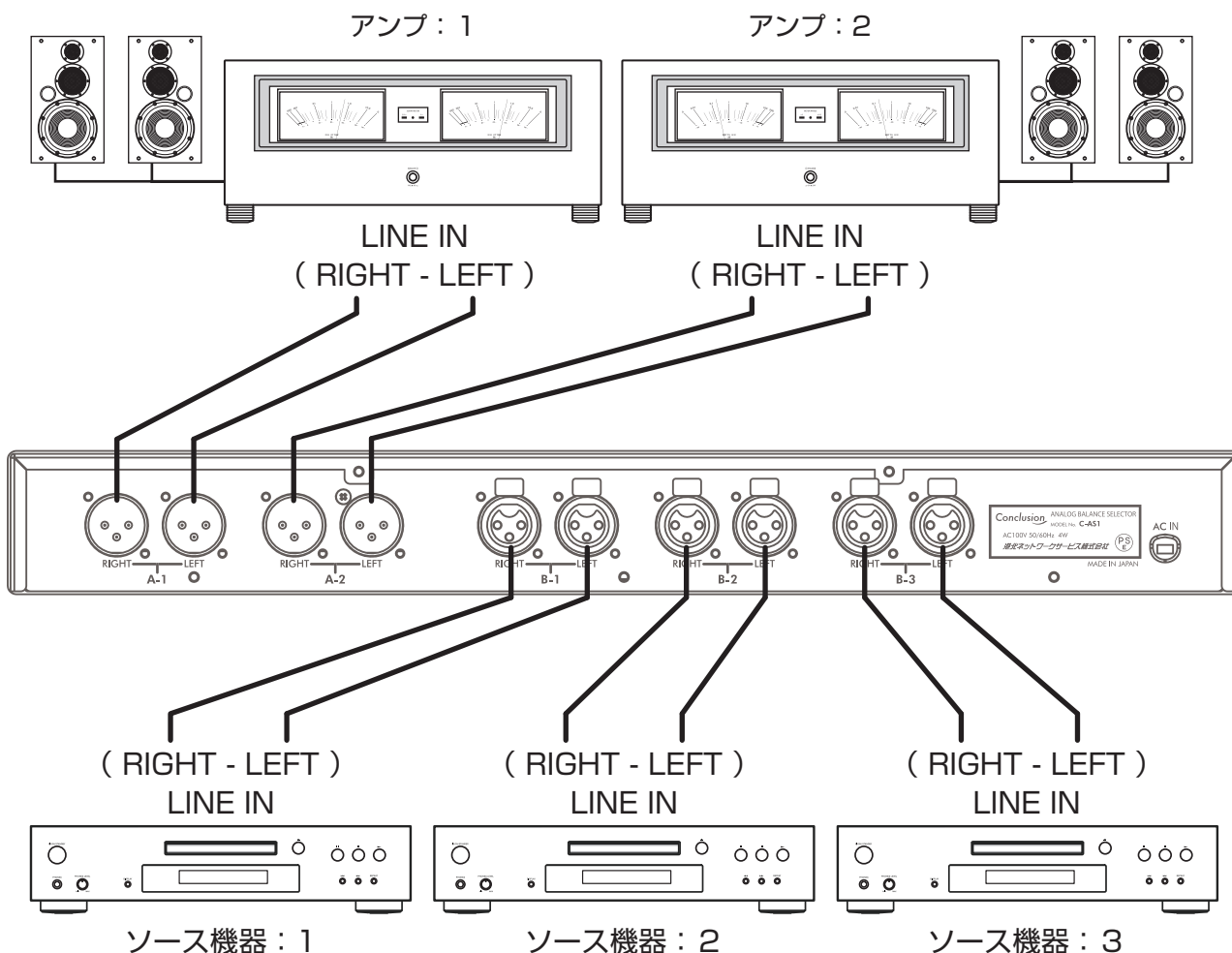
2台のアンプがあり、CDプレーヤーなど音源となる機器が3台ある環境で、本機を介した接続を下図のように行くと、ソース1～3の機器をそのときのお好みにアンプ1または2で楽しむことができます。

【操作の仕方】

下図の接続例の状態、アンプ2を使用してソース1の音楽を聴くことを想定します。

- ①フロントパネルのSYSTEM A ボタンのうち2のボタンを押します。
- ②続いてSYSTEM B ボタンのうち、1のボタンを押します。
- ③表示が右図のように変わり、回路が切り替わります。

System A → 2
System B → 1



ご注意とお願い

本機のシステム A/B 系統とも DC が流れている機器（ファントム電源タイプのマイクロホン等）を接続しないでください。また本機をスピーカー切り替え器として使用しないでください。いずれも故障の原因となります。

6

本機の仕様

型名： Conclusion C-AS1 (B)

入出力系統： システム A XLR プラグ ステレオ 2系統

システム B XLR ジャック ステレオ 3系統

付属品： リモコン, 取扱説明書

消費電力： AC100V 50/60Hz 4W

本体寸法： 幅 430mm, 高さ 60mm, 奥行 165mm (重量 2.5kg)

※本機の仕様は予告なく改良のため変更となる場合があります。

7

お問い合わせ先

港北ネットワークサービス株式会社

メールでのお問い合わせ、および技術的なお問い合わせは info@k-ns.jp まで

TEL : 045-507-3091、FAX : 045-507-3092

受付時間 (平日) 10:00 ~ 17:00(12:00 ~ 13:00 を除く)

(電話は即答できない場合がありますので、なるべくメールか FAX でお願いします)

製品保証書

品名：Conclusion C-AS1 (B)

保証期間：お買い上げから 1 年間

本機のシリアルナンバー



ここにラベル貼付されていないものは無効です

本保証書は保証期間中、以下の無償保証規定に定める範囲内で、本製品に修理依頼時と同様の障害が発生した場合に限り、無償修理をお約束するものです。

本保証書はお客様の法律上の権利を制限するものではありません。

保証期間内外に関わらず、当該製品におけるアフターサービスのご相談はお気軽に弊社までお問い合わせください。

港北ネットワークサービス株式会社

神奈川県横浜市青葉区市ヶ尾町1 156-15-2F TEL.045-507-3091 FAX.045-507-3092
E-Mail: info@k-ns.jp

[無償修理保証規定]

- 保証期間中に取扱説明書などに記載されている使用上の注意書きに従った正常な使用状態で本製品が故障した場合には、修理対象品が弊社に持ち込まれた段階で、弊社がその障害の発生を認めるとき、弊社は本規定に従い、無償で修理を行うものとします。無償修理をご依頼される場合には必ず本書をご提示ください。本保証書が無い場合は無償修理致しかねる場合がありますので予めご了承ください。
- 無償修理をご依頼頂く際の送料は実費御負担頂く場合があります。
- 次のような場合、無償修理保証の対象外とします。
 - 無償修理保証では製品の取り扱い説明書が定める通常の利用環境において使用または保管されていなかった場合
 - 地震、火事、洪水など災害を原因とする障害
 - 運送中の事故、製品の落下、落雷や停電による障害など製品に対して外部からの要因による障害
 - 弊社発行の保証書に改ざんが見られる場合
 - ご提出頂いた保証書と弊社に保管されている修理記録に不一致が見られる場合
 - 弊社が認識していない改造が施されている場合
- 本保証書は日本国内においてのみ有効です。

This warranty is valid only in Japan.

※本保証書によってお客様の法律上の権利を制限するものではありません。

<発行元>

港北ネットワークサービス株式会社 市ヶ尾事業所
神奈川県横浜市青葉区市ヶ尾町 1156-15 朝日市ヶ尾マンション2F